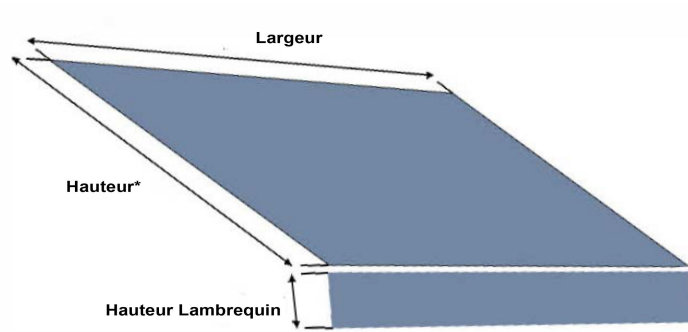


Toile de store

Dimensions:

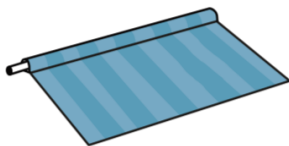


* Pensez à ajouter 30 cm d'enroulement à la hauteur finie désirée

Finition haute:


La finition haute est la manière dont la toile est fixée au tube d'enroulement : Le tube qui tourne sur lui même.

Par Jonc:



•Le jonc est souvent de 5 ou 6 mm, il se glisse dans la gorge du tube d'enroulement.

Brut de coupe

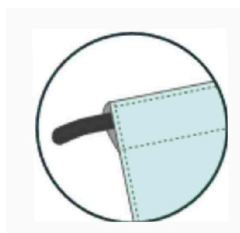


•La toile dite coupe droite ou brute de coupe s'attache avec des clips ou des agrafes.

Finition basse:

La finition basse est la manière dont la toile est fixée au tube qui monte et qui descend :
La barre de charge.

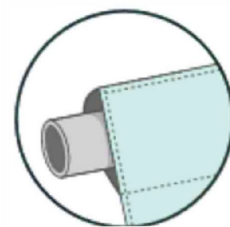
Jonc:



> Jonc si barre de charge en alu, de 5 ou 6mm généralement.
La toile est glissée latéralement dans la gorge de la barre de charge

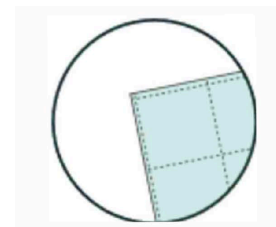
Fourreau:

> Fourreau si barre de charge ronde:
La barre de charge est insérée dans le fourreau de la toile .
- Pour store banne: Diamètre de la barre de charge 40 ou 50mm
- Pour les projections: 18, 30 voir 40mm.



Brut de coupe:

Brut de coupe lorsque la toile est destinée au rentoilage d'un store corbeille



Lambrequin:

Forme:



Vagues



Droit

Fixation:

- Séparé:

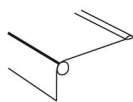
***Ourlet:** Si barre de charge acier RONDE. Une coupe droite avec ourlet, si votre toile est positionnée avec des clips circulaires ou des agrafes. Il est préférable de faire un petit ourlet qu'une simple coupe droite, pour éviter que le fil s'effiloche.

***Jonc:** Un jonc pour tube rainuré. Si barre de charge alu, le lambrequin est en finition haute en jonc (comme pour la partie basse de la toile)
En fonction des stores, vous avez des joncs de différents diamètres. En règle générale, on est sur des joncs de 5,5 à 6 mm sur les tubes d'enroulements.

***Brut**

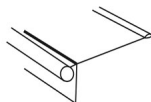
- Attenant (stores à projection):

*Pincés intérieures



La toile est cousue sur le fourreau par devant mais en haut du fourreau. (Barre de charge à l'intérieur)

*Pincés extérieures



Le lambrequin est cousu à l'arrière du fourreau. Il se trouve donc derrière la barre de charge qui glisse dans le fourreau. (Barre de charge à l'extérieur)

*Pincés rapportées

Le lambrequin est à l'opposé de la toile par rapport au fourreau

Finitions basses:

Le bas peut être fini droit avec un ourlet de 1.5 cm. Festonné droit ou vague et bordé avec une tresse acrylique assortie.